


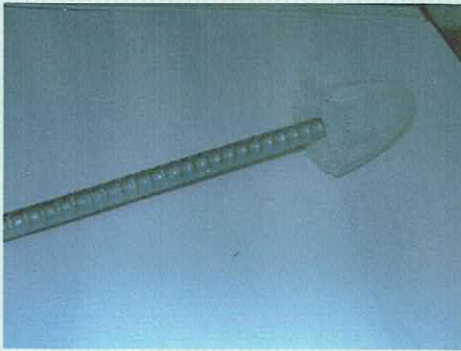
モルタルエース鉄筋付

(モルタルスペーサー鉄筋付タイプ pat.)

【特徴】

モルタルエースは、特別配合による高強度モルタル製スペーサーです。
配合骨材を全て高炉スラグとしたアルカリ骨材反応に対し安全なモルタルスペーサーです。
更に、モルタルスラリーを改良することにより高強度となりました。
鉄筋付タイプは、円錐型モルタルに鉄筋を差し込んだ形をしています。
鉄筋部分を溶接により固定するため、型枠からの固定位置を任意に調節できます。
先端部分は円錐形をしているため露出もなく、普通のスペーサーが装着できない処での使用に適しています。

1. 先端が点接点のため、仕上がり製品からの露出がありません。
2. モルタル製なので密着性がよい。
3. 膨張係数は打設コンクリートと同等です。
4. 鉄筋部分の長さを調整して溶接、固定するためカブリは任意に調節できます。
5. 製品安定性に優れています。
6. モルタル部の大きさ及び鉄筋の長さは注文により調節できます。



有限会社サンヨーYIM

〒485-0084 (名古屋事業所)

愛知県小牧市入鹿出新田字牛屋768

Tel 0568-71-3661 fax 0568-71-5658


モルタルエース鉄筋付

(鉄筋付タイプ各製品名)

【一般的製品】

製品名	モルタル部	モルタル全長	全長
鉄筋付D10-30-50-300	30	50	300
鉄筋付D13-30-50-200	30	50	200
鉄筋付D10-40-50-300	20	50	300
鉄筋付D13-40-50-200	20	50	200
鉄筋付D10-20-30-200	20	30	200
鉄筋付D10-20-30-100	20	30	100

(各サイズ製造可能)



有限会社サンヨーYIM

〒485-0084 (名古屋事業所)

愛知県小牧市入鹿出新田字牛屋768

Tel 0568-71-3661 fax 0568-71-5658